

DocuCentre-IV C2263 L 彩色数码多功能一体机规格

基本功能/复印功能	
类型	稿台型
内存容量	1GB
硬盘容量 ¹	160GB(可用空间100GB)
彩色功能	全彩
扫描分辨率	600×600dpi
打印分辨率	600×600dpi
色阶/可打印色彩	每色256阶(总色阶1,670万色)
预热时间 ²	少于32秒, 主电源开启的情况下少于24秒(室温20°C)
原始纸张尺寸	单页原稿和书本原稿; 最大297×432mm(A3, 11×17")
输出纸张尺寸	最大: A3, 11×17"手送纸盘; A3, 11×17" 最小: A5手送纸盘; 明信片(100×148mm), 信封(90×205mm)
纸张重量 ³	纸盘: 60-256gsm 手送纸盘: 60-216gsm
首页输出时间	黑白: 6.5秒(A4横向/黑白优先模式下) 彩色: 8.1秒(A4横向/彩色优先模式下)
缩放倍率	等倍率: 1:1-0.7% 固定倍率: 1:0.500, 1:0.707, 1:0.816, 1:0.866, 1:1.154, 1:1.225, 1:1.414, 1:2.000 任意倍率: 1:0.25-14.00(以1%为单位)
连续复印速度 ⁴	A4横向/B5纵向: 黑白: 20张/分钟, 彩色: 20张/分钟 A4: 黑白: 16张/分钟, 彩色: 16张/分钟 B5: 黑白: 11张/分钟, 彩色: 11张/分钟 B4: 黑白: 13张/分钟, 彩色: 13张/分钟 A3: 黑白: 11张/分钟, 彩色: 11张/分钟
供纸方式/纸盘容量 ⁵	1T机型: 500张×1纸盘+手送纸盘45张 最大进稿容量
连续复印页数 ⁶	999张
出纸盘容量 ^{7,8,9}	中央出纸口: 400张(A4横向)
电源	AC220-240V±10%, 10A, 50/60Hz±3%通用
最大功耗	少于1.76kW(AC220V±10%), 少于1.92kW(AC240V±10%) 休眠模式下: 少于2.3W(220-240V)节能模式; 少于81W*待机模式; 少于120W
尺寸	宽585×深640×高1,046mm(带进稿台盖板)
重量 ⁹	97kg(带进稿台盖板)
空间要求	宽919×深640mm(带进稿台盖板)(手送纸盘充分展开时)

*1: 并非全部硬盘容量都能被客户所使用。*2: 预热时间可能会因调整画质的需要而比所述时间要长。*3: 某些使用条件下, 可能无法正确打印文档。*4: 速度可能会因调整画质而减缓。*5: 80gsm纸张。*6: 设备可能会暂停运行来调整画质。*7: 关闭错位接纸盘功能时。*8: 出厂时未设定低电耗模式。*9: 不含碳粉。

打印功能	
类型	内置型
连续打印速度 ¹	与基本功能/复印功能相同
打印分辨率	输出分辨率: 600×600dpi 数据处理分辨率: 标配: 300×300dpi, 高画质: 600×600dpi
PDL	标配: PCL6, PCL5
通信协议	以太网: TCP/IP (lpd, IPP, Port9100, SMB, WSD, Novell® NetWare®, ThinPrint®), Novell® NetWare® (IPX/SPX), NetBEUI (SMB)
操作系统 ²	PCL6驱动: Windows® 2000, Windows® XP (32bit), Windows Server® 2003 (32bit), Windows Vista® (32bit), Windows Server® 2008 (32bit), Windows® 7 (32bit), Windows® XP Professional (64bit), Windows Server® 2003 (64bit), Windows Vista® (64bit), Windows Server® 2008 (64bit), Windows® 7 (64bit), Windows Server® 2008 R2 (64bit) 英语版, 韩语版, 简体中文版, 繁体中文版 Mac OS X驱动(标配): Mac OS X 10.5/10.6/10.7/10.8 英语版
内置字体	标配: PCL6/5: 82种欧洲字体、35个符号集、中文字体 (ShuSong)、韩文字体(Myungjo, Gothic, Round Gothic, Graphic, Kungso, Saemul), ESC/P (VP-1000), PDF, XPS, DocuWorks, TIFF, JPEG, ESC/P-K (LQ1900K II), HP-GL (HP7586B), HP-GL2/RTL (HP Design Jet750C Plus), PCL5/PCL6 (HP Color Laser Jet 5500), KSSM, KS5843, KS5895
接口	Ethernet 100BASE-TX/10BASE-T, USB 2.0*3

备注: WSD是Web Services on Devices的简称。备注: XPS是XML Paper Specification的简称。
*1: 速度可能会因调整画质而减缓。*2: 请浏览富士施乐网站查看最新的兼容操作系统的信息。
*3: 支持 Windows® 2000, Windows® XP (32bit), Windows Server® 2003 (32bit), Windows Vista® (32bit), Windows Server® 2008 (32bit), Windows® XP Professional (64bit), Windows Server® 2003 (64bit), Windows Vista® (64bit), Windows Server® 2008 R2 (64bit), Windows® 7 (32bit), Windows® 7 (64bit), Mac OS 9.2.2, Mac OS X v10.3.9, Mac OS X v10.4.0, Mac OS X v10.4.1, Mac OS X v10.4.2, Mac OS X v10.4.3, Mac OS X v10.4.4, Mac OS X v10.4.5, Mac OS X v10.4.6, Mac OS X v10.4.8, Mac OS X v10.4.9, Mac OS X v10.4.10, Mac OS X v10.4.11, Mac OS X v10.5, Mac OS X v10.6。

扫描功能	
类型	彩色扫描仪
最大原稿尺寸	与基本功能/复印功能相同
扫描分辨率	600×600dpi, 400×400dpi, 300×300dpi, 200×200dpi
扫描色阶	彩色: RGB每色10位输入, 8位输出
原稿扫描速度 [*]	黑白: 55页/分钟 彩色: 55页/分钟 (富士施乐标准原稿A4横向, 200dpi, 扫描至机密封箱)
接口	Ethernet 100BASE-TX/10BASE-T

*: 不同类型的原稿扫描速度可能会有所不同。

传真功能(选配)	
传真原稿尺寸	最大: A3, 11×17", 支持长版原稿(最长600mm)
接收纸张尺寸	最大: A3, 11×17", 最小: A5
传输时间	大于2秒·小于3秒 [*]
通信模式	ITU-T G3
扫描分辨率	标配: 8×3.85行/mm, 200×100dpi 高画质: 8×7.7行/mm, 200×200dpi 超高画质(400dpi): 16×15.4行/mm, 400×400dpi 超高画质(600dpi): 600×600dpi
编码方式	MH, MR, MMR, JBIG
传输速度	G3: 33.6/31.2/28.8/26.4/24.0/21.6/19.2/16.8/14.4/12.0/9.6/7.2/4.8/2.4kbps
传真线路数目	PBX, PSTN, 最大可支持1个端口(G3-1个端口)

*: A4尺寸约含700个字符的原稿以标准画质(8×3.85行/mm)、高速模式(28.8kbps以上)JBIG)发送时, 仅指用于传输图像信息的时间, 不包含通信控制时间。实际通信时间可能会由于原稿的内容、接收方设备、线路情况等而有所不同。

选配 可根据需要选配各种配件。

- 1 自动双面进稿器
- 2 传真组件
- 3 侧工作台
- 4 内置型IC卡读卡器
- 5 USB内存组件
USB连接组件



销售渠道信息

富士施乐(中国)有限公司

富士施乐全国服务热线: 800-820-5146 400-820-5146
http://www.fujixerox.com.cn/

本小册子中提及的其他名称都是相应公司的商标。尽管所载信息在打印时正确无误, 富士施乐亚太区保留随时更改所述机器规格参数而不另外通知的权利。视产品购买所在国家或地区, 规格参数、选项名称和供货情况可能会不尽相同。"XEROX"及连接的地球图形是施乐公司在美国和其他国家的标识或注册商标。FXCL 1305

DocuCentre-IV C2263 L



DocuCentre-IV C2263 L 彩色数码多功能一体机



1机4用

复印/打印/传真*/扫描

标准配置
高画质双面
打印功能

*: 传真为选配功能。



彩色、黑白均为20张/分钟的高速输出。
可连续打印999张的彩色数码多功能一体机。



采用大型彩色触摸屏

简明清晰的操作面板

使用大按钮并采用简洁明了的画面显示，操作十分便捷。

维护提示

可通过LED指示灯的亮灯情况确认补充纸张、卡纸等信息的发生位置。

只显示基本复印功能的“简易复印”画面。采用大号字体，画面清晰。

使用方便

复印/打印

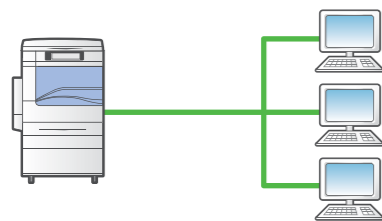
彩色/黑白 **20** 页/分钟

高效率

实现A4尺寸单面、双面打印20页/分钟的高速处理。可在需要时快捷地复印。

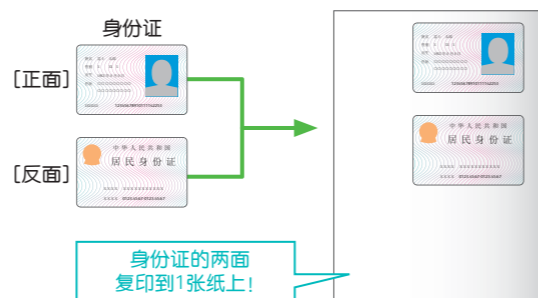
网络标准

标配自动切换100BASE-TX/10BASE-T、高效传输大容量数据的网络接口。支持多种网络环境。



身份证复印功能

可将身份证的正反面并排复印到1张纸上。还可根据需要缩小或放大复印。



通过移动设备进行输出

Print Utility for iOS/Android™

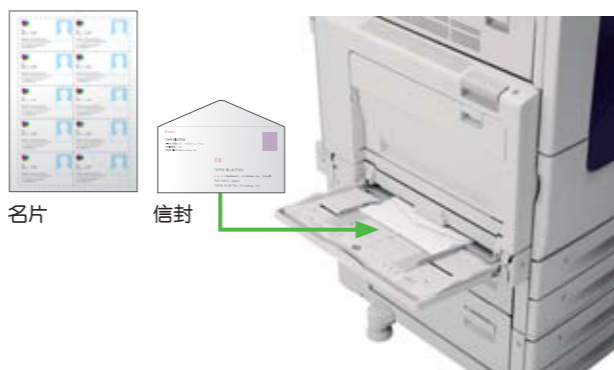
提供支持iPhone、iPad以及Android™系统的打印应用程序。可通过无线LAN接入点，打印网页、照片、通讯簿、图像等。

※Print Utility for iOS 可从App Store下载，Print Utility for Android™可从Google Play™下载。



多种复印选择

从60~256gsm规格的各种用纸均可使用，也可印刷海报和信封。



电子智能化

扫描

※富士施乐标准原稿(A4横向)、200dpi、扫描至机密邮箱

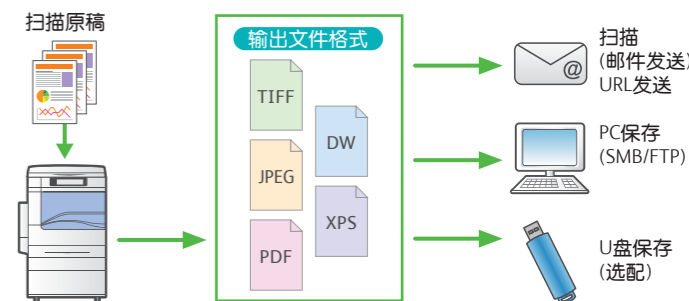
彩色/黑白 **55** 页/分钟

高速彩色扫描(选配自动双面进稿器时)

彩色、黑白扫描均实现55页/分钟的高速扫描。可自动识别彩色原稿、黑白原稿。也可自动判断原稿尺寸。

添加到电子邮件后直接发送

可将扫描的数据添加到电子邮件后发送，也可直接保存到电脑或U盘。



传真也简单

传真(选配)

快捷按钮登记 **52** 个

可将52个地址登记到快捷按钮

传真发送更加顺畅。有效防止发送错误。

使用直接传真功能可从电脑直接发送传真

可从电脑直接发送传真，无需先打印文件再进行传真，节省了时间并实现了无纸化。

管理功能

强化安全性并提高便捷性

如果预先在机器中登记用户ID，则可设定使用限制，如使用认证功能，只允许指定人员进行彩色打印等。另外，如果选配内置型IC卡读卡器，还可实现刷卡认证。

使用限制

A先生
彩色 OK
黑白 OK

B先生
黑白 OK

统计

可通过“各功能计数报告”确认多张合一、双面打印、运行和休眠模式的累计时间等一体机的使用状况。

